



Contratante: Configuração de Telemóvel

Todo telemóvel precisa de ter a data / hora configurada corretamente, e o GPS ativado.

1. Clique em [Config.], clique em [Gerenciamento geral]



2. Clique em [Data e hora]



3. Desativar a "Data e hora automáticas", clique em [Selecionar fuso horário] a localização correta

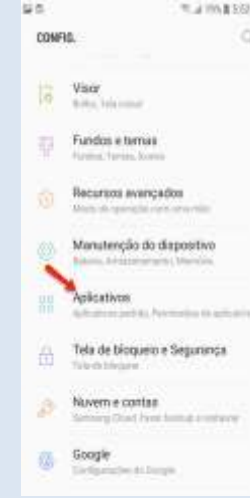


4. Ativar [Data e hora automáticas"]




Como ativar o GPS:

1. Clique em [Config.], clique em [Aplicativos]



2. Clique em [Câmera]



3. Clique em [Mais configurações]



4. Clique em [Etiquetas de localização], Clique em [OK]



1. Clique em [Config.], Clique em a lupa no canto superior direito

Melhore a Precisão

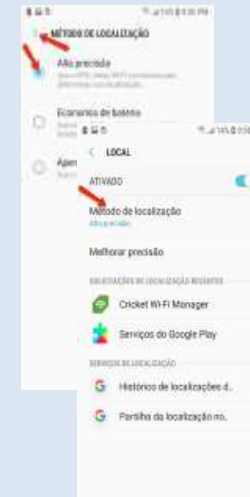


2. Digite localização e clique em [Localização do ponteiro]

3. Clique em [Método de localização]



4. Clique em [Alta precisão], Clique em a flecha de volta, Clique em [Método de localização]



5. Activar [Procura de Wi-Fi] e [Procura de Bluetooth]

