



Entrepreneur: Accès/Suppression des comptes/interviews des interviewers

1. Cliquez sur les 3 points dans le coin droit



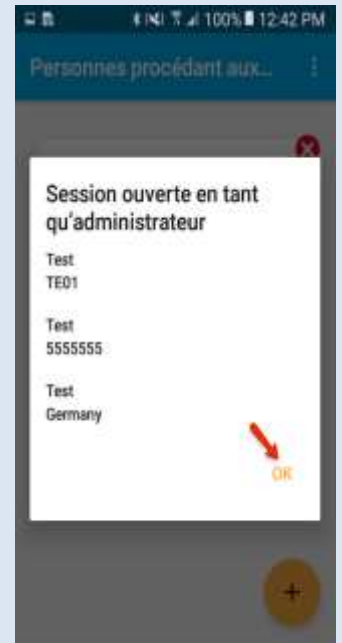
2. Cliquer [Administrateur]



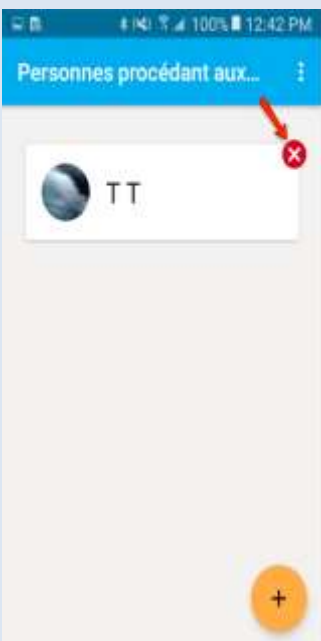
3. Entrer l'identifiant et le code PIN de l'entrepreneur, Cliquer [OK]



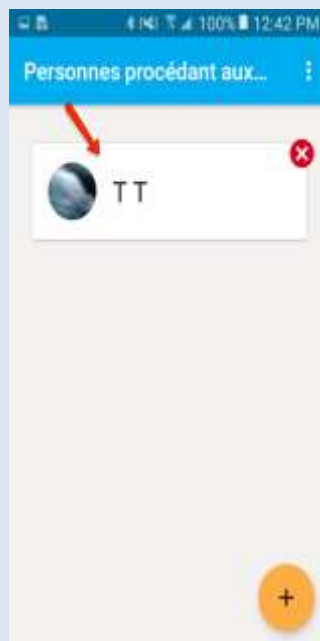
4. Vérifiez les informations et cliquer [OK]




5. Cliquer sur le X rouge pour supprimer l'intervieweur, OU...



6. Cliquer sur l'intervieweur pour voir les interviews



7. Cliquer sur l'interview pour modifier ou transférer les données, OU...



8. Cliquer sur le X rouge pour supprimer l'interview (l'interview doit être transférée avant la suppression est possible)

