



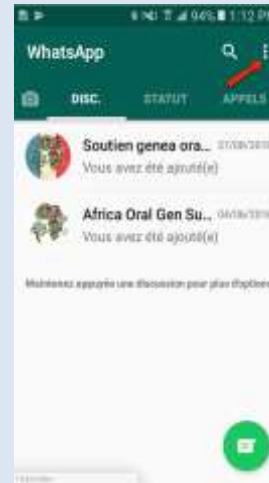
Ajout d'un nom et d'un pays au profil WhatsApp

Pour aider l'équipe d'assistance, ajoutez votre nom et votre pays à votre profil WhatsApp

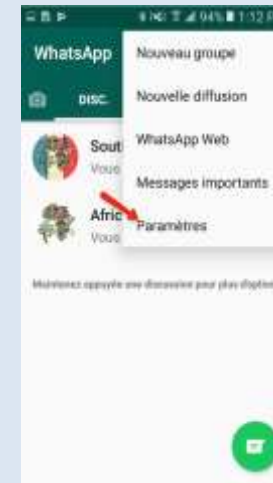
1. Ouvrir WhatsApp



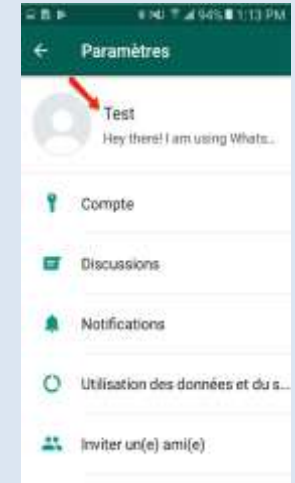
2. Cliquer les trois points en haut à droite



3. Cliquer [Paramètres]



4. Cliquer sur le nom actuel pour modifier



5. Cliquer sur la caméra pour ajouter une image (facultatif)



6. Cliquer sur le crayon pour modifier votre nom



7. Entrez votre nom, Cliquez [OK]



8. Cliquer [Actu] et entrez votre pays



9. Votre nom correct et votre pays doivent apparaître

