

Retrabalho < Trabalho

Retrabalho: Como Fazer

1. Mostrando 'problemas' no CAT
2. Selecione o botão [Detalhes]
3. Corrija os problemas (veja os próximos slides)
4. [Reexecutar] Entrevista
5. Clique em [Iniciar] e reenvie

The screenshot shows the 'Interviews' table with columns: Progress, Date Loaded, Interview Date, Interview Folder Name, Interviewer, and Interviewee. The second row is highlighted in red, indicating an issue. The 'Showing: Issues' filter is selected, and the 'Details' button in the right sidebar is circled.

Progress	Date Loaded	Interview Date	Interview Folder Name	Interviewer	Interviewee
△	2020-07-08	2020-04-17	C120_022_20200417_1132	Siba Mansianou Ghislain Yao	Amemou oi Amemou I
△	2020-07-08	2020-04-23	C120_021_20200423_1103	Andreas Kouade	Efossou Kôkô Françoi

The screenshot shows an 'Errors' dialog box with the following text: 'Please correct all the errors below and then click Rerun. The interview will then reset to the appropriate step. Unable to identify first ancestor and interviewee in pedigree file: Chef Chrétien Assandé Efossou, Efossou Kôkô Française'. The 'Rerun' button is circled.

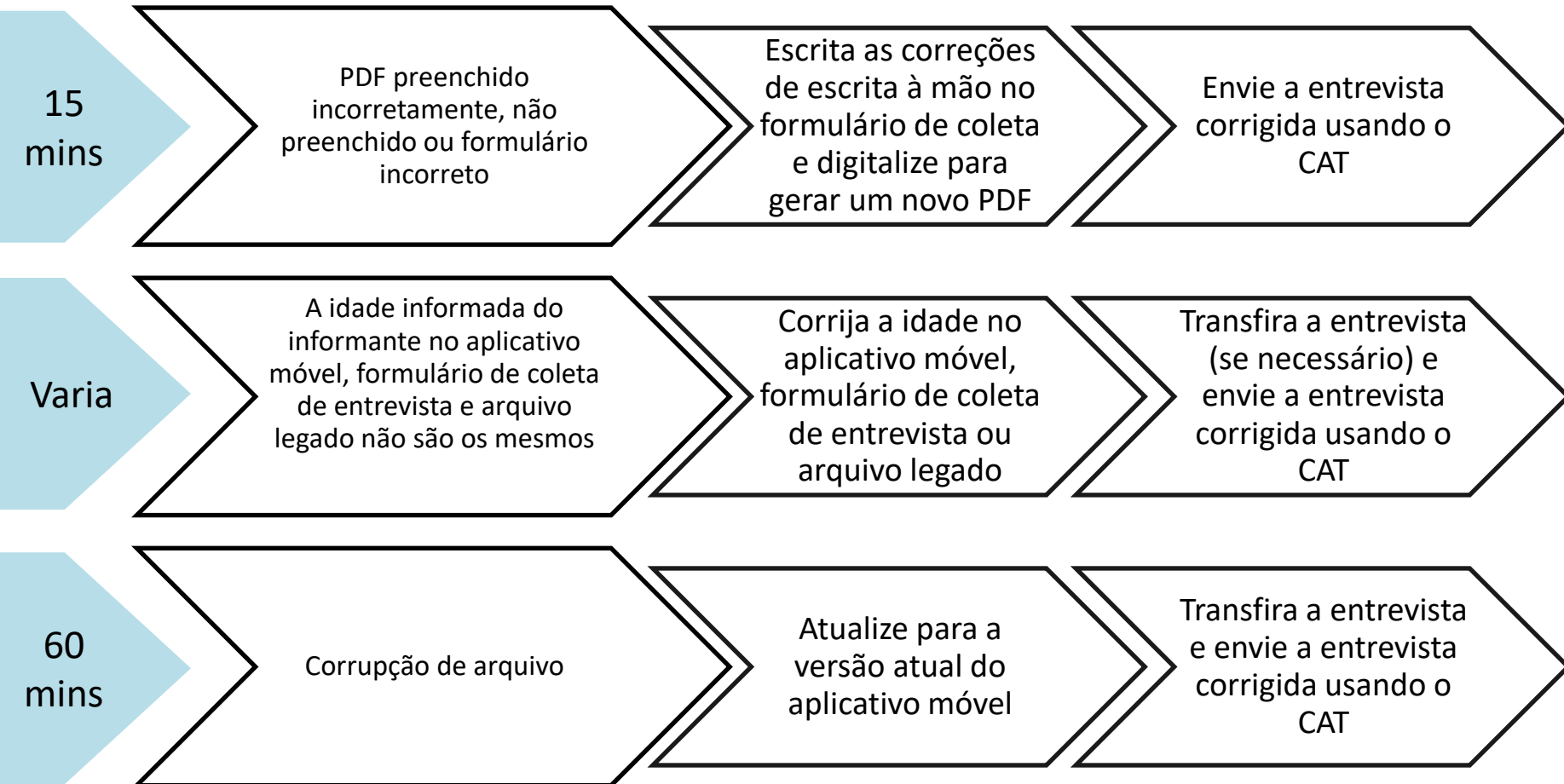


Não exclua arquivos de telefones celulares até depois de ter sido pago!

www.familysearch.org/wiki/CAT_Training_Guide.pdf

Retrabalho: Como Fazer

com razões de falha de auditoria ROC



Retrabalho: Como Fazer

com razões de falha de auditoria ROC

Varia

Problema no formulário de autorização

Preencha corretamente todos os campos do Formulário de Autorização (peça ao Informante para assiná-lo, se necessário) e digitalizá-lo

Envie por e-mail o Formulário de Autorização corrigido para o ROC

Varia

A idade do informante na foto não é consistente com a idade informada no Legacy

Visite o Informante para determinar as idades corretas do Informante e da família. Faça correções no aplicativo móvel, no Formulário de coleta (digitalização) e em todas as idades no Legacy.

Transfira a entrevista (se necessário) e envie a entrevista corrigida usando o CAT - OU - comprovante de idade por e-mail para o ROC

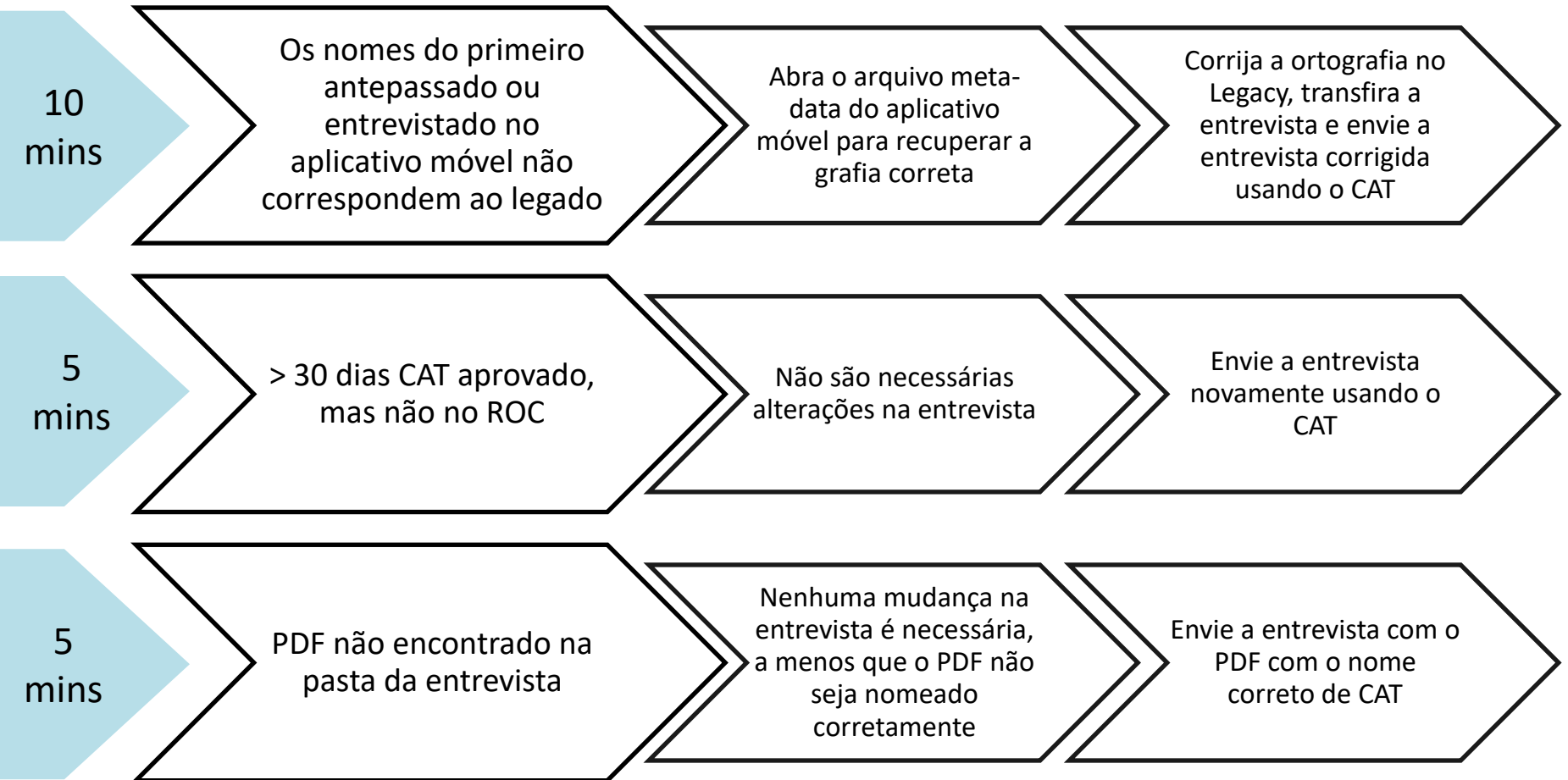
Varia

O informante não pode ser ouvido em um ou ambos os arquivos de áudio

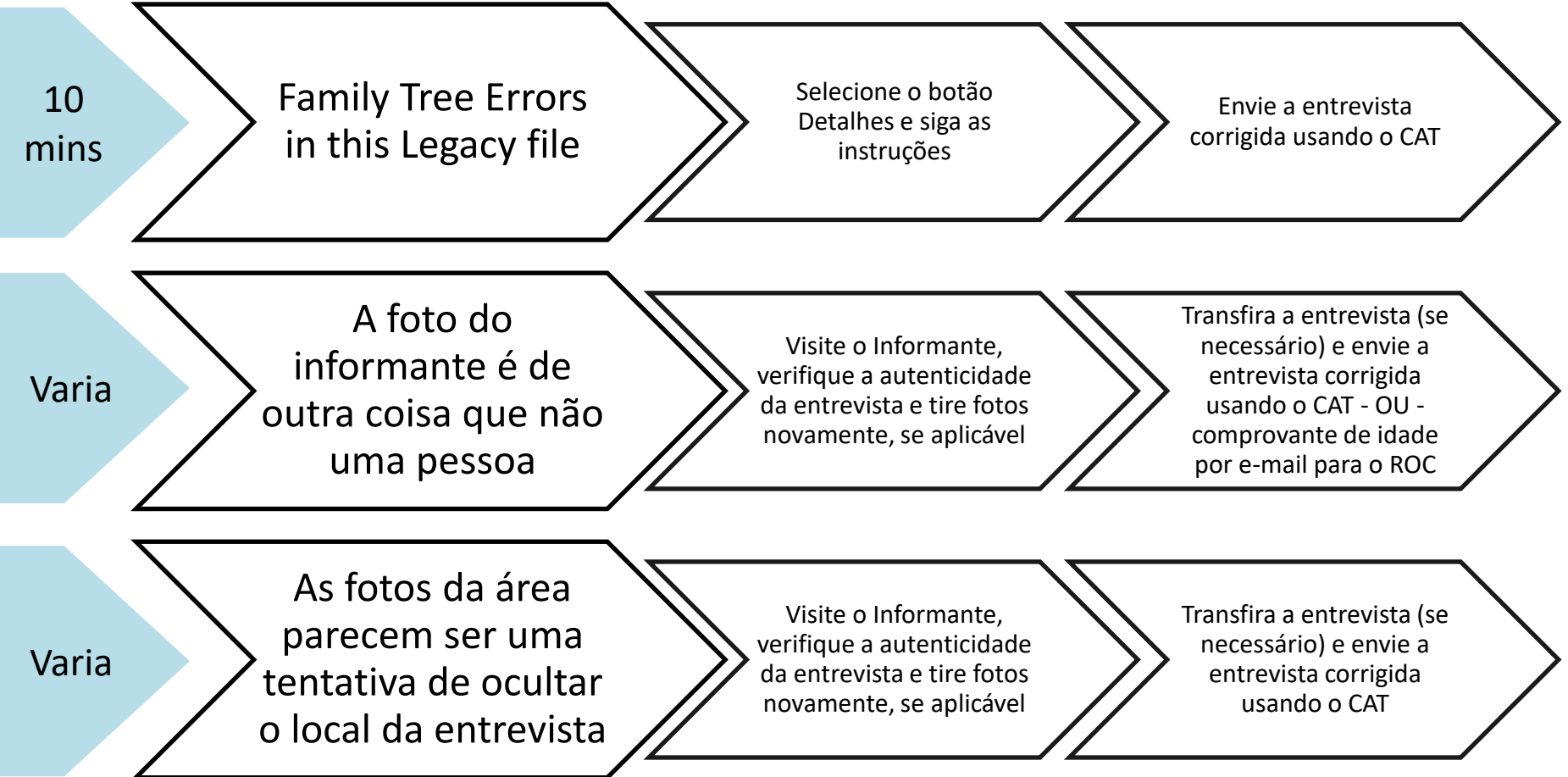
Visite o Informante e regravar os arquivos de áudio

Transfira a entrevista e envie a entrevista corrigida usando o CAT

Retrabalho: Como Fazer com razões de falha de auditoria ROC

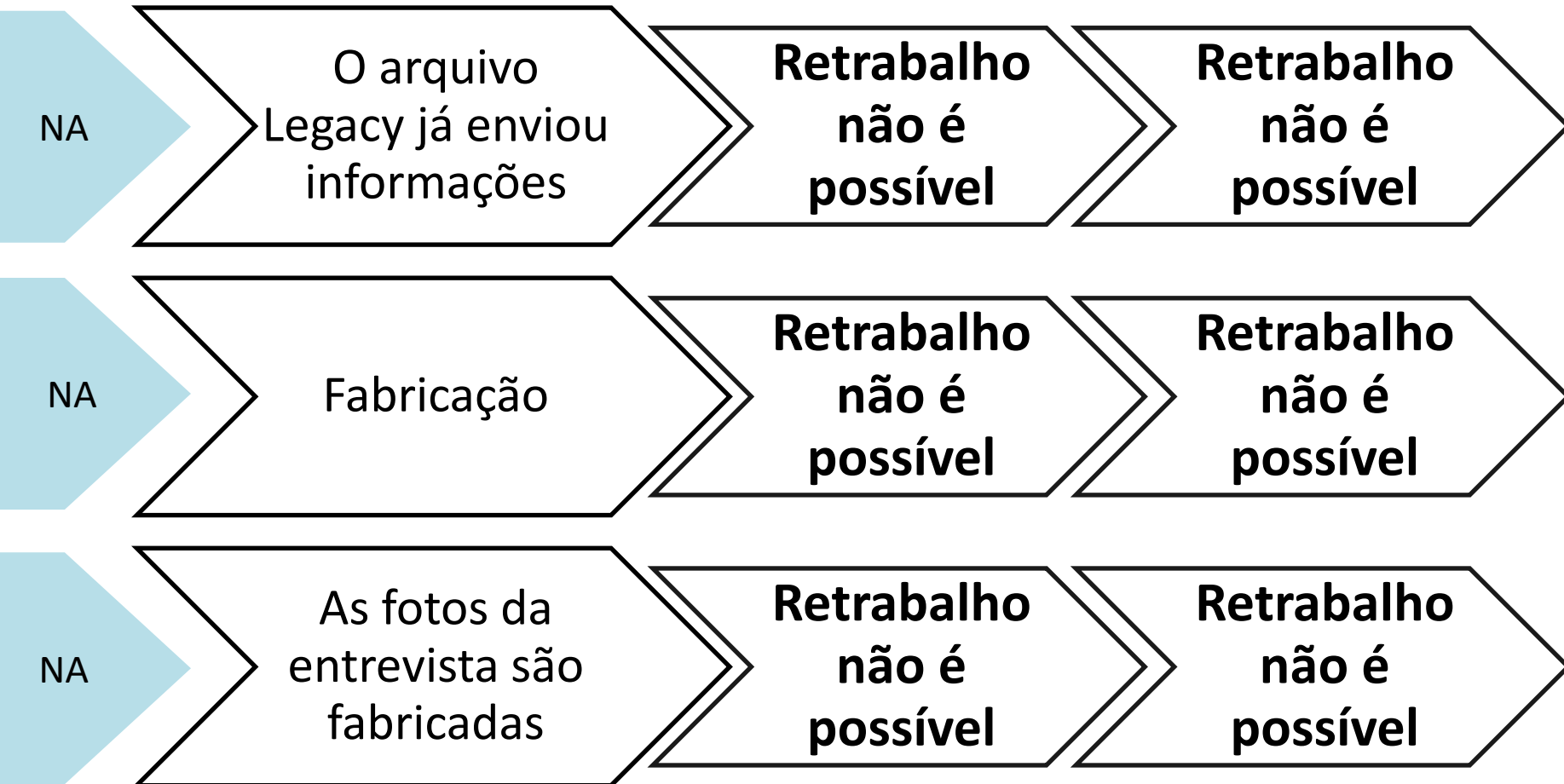


Retrabalho: Como Fazer



Retrabalho: Como Fazer

(Entrevistas fabricadas não podem ser retrabalhadas)



Se os arquivos originais do aplicativo móvel foram excluídos

(O retrabalho ainda é mais rápido do que começar de novo)

- Leve o formulário de coleta de papel preenchido ao informante (altere a data e o nome da pasta)
 - Crie uma nova entrevista (isso não é tecnicamente retrabalho)
 - Registre a história da família (<15 minutos) e a história da família imediata do primeiro antepassado (<15 minutos)
 - Tire as fotos (<10 minutos)
 - Nota: Peça ao Informante para assinar e datar um Formulário de Autorização atualizado
- Transfer the Interview