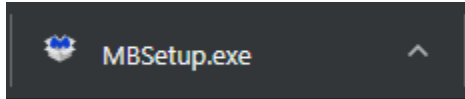


Guia de instalação e digitalização do Malwarebytes

1. Navegue até o seguinte link para baixar o Malwarebytes
2. Depois de fazer o download do Malwarebytes, clique em MBSetup.exe



3. Clique no Computador de Trabalho



4. Clique em Instalar



Bem-vindo ao assistente de
configuração do Malwarebytes

Instalar

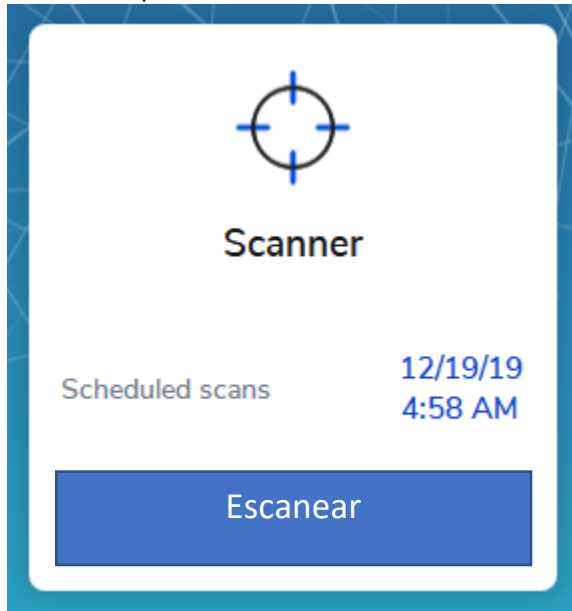
Opções avançadas

Ao instalar ou usar este produto, você concorda com seu
Contrato de Licença de Usuário Final e Política de Privacidade.

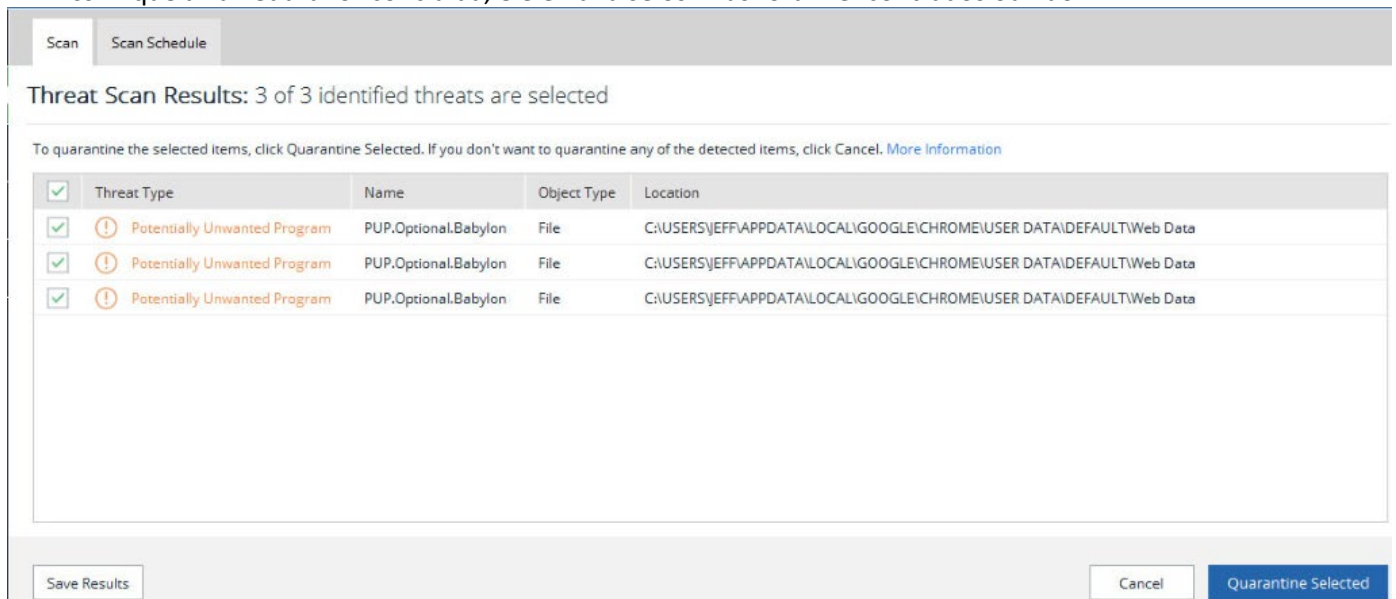
5. Assim que a instalação terminar, clique duas vezes no ícone na área de trabalho



6. Clique em Escanear



7. Assim que a varredura for concluída, ele exibirá se os vírus foram encontrados ou não.



8. Se forem encontrados vírus, clique na caixa de seleção no canto superior esquerdo para selecionar todos os vírus e clique em “Quarentena selecionados”.